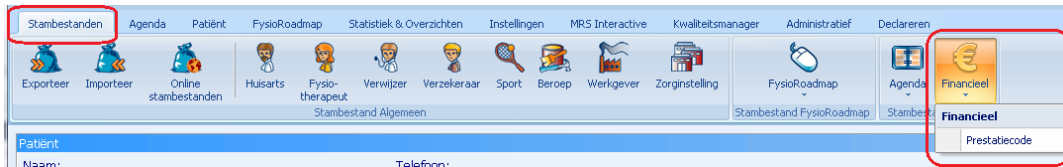


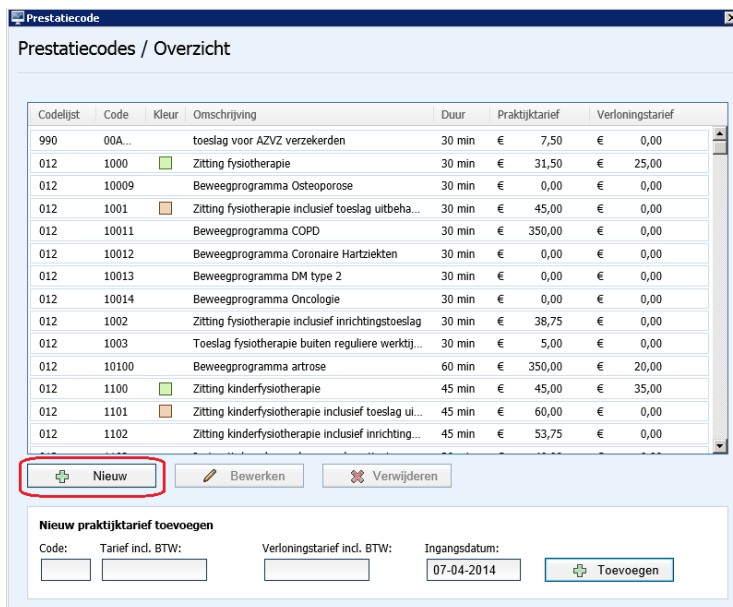
# Gecombineerde Leefstijl Interventie (GLI) declareren

## Stap 1: Prestatiecodes invoeren

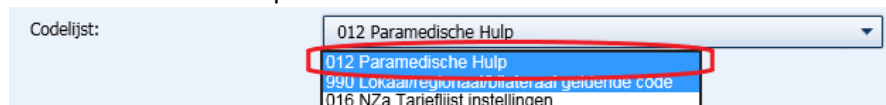
Ga via tabblad <Stambestanden> naar toolbar <Financieel >.



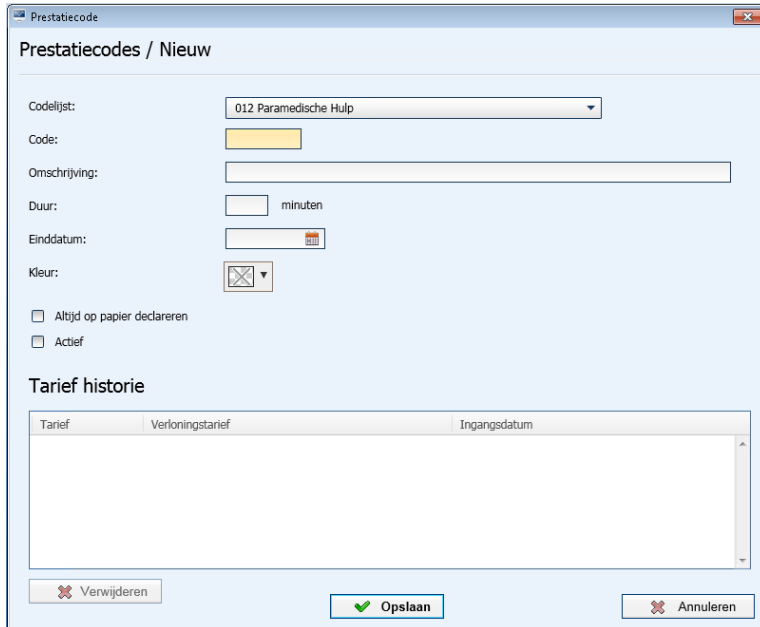
Selecteer de button <Nieuw> links onder



In het veld codelijst dient u te kiezen voor **Codelijst:**  
012 Paramedische hulp



Voeg hier vervolgens de voorgeschreven prestatiecodes toe, hieronder wat voorbeelden, alle codes te vinden op Vektis of in uw contractvoorwaarden.



## Prestatiecodes GLI

8000	Intake
8001	Behandelfase 1 Slimmer
8002	Behandelfase 2 Slimmer
8003	Behandelfase 3 Slimmer
8004	Behandelfase 4 Slimmer
8005	Onderhoudsfase 1 Slimmer
8006	Onderhoudsfase 2 Slimmer
8007	Onderhoudsfase 3 Slimmer
8008	Onderhoudsfase 4 Slimmer
8009	Behandelfase 1 Beweegkuur
8010	Behandelfase 2 Beweegkuur
8011	Behandelfase 3 Beweegkuur
8012	Behandelfase 4 Beweegkuur
8013	Onderhoudsfase 1 Beweegkuur
8014	Onderhoudsfase 2 Beweegkuur
8015	Onderhoudsfase 3 Beweegkuur
8016	Onderhoudsfase 4 Beweegkuur

8017	Behandelfase 1 COOL
8018	Behandelfase 2 COOL
8019	Behandelfase 3 COOL
8020	Behandelfase 4 COOL
8021	Onderhoudsfase 1 COOL
8022	Onderhoudsfase 2 COOL
8023	Onderhoudsfase 3 COOL
8024	Onderhoudsfase 4 COOL
8025	Intake GLI Garant/Verzorgd
8026	Behandelfase 1 GLI Garant/Verzorgd
8027	Behandelfase 2 GLI Garant/Verzorgd
8028	Behandelfase 3 GLI Garant/Verzorgd
8029	Behandelfase 4 GLI Garant/Verzorgd
8030	Onderhoudsfase 1 GLI Garant/Verzorgd
8031	Onderhoudsfase 2 GLI Garant/Verzorgd
8032	Onderhoudsfase 3 GLI Garant/Verzorgd
8033	Onderhoudsfase 4 GLI Garant/Verzorgd
8051	Behandelfase 1 Samen Sportief in Beweging
8052	Behandelfase 2 Samen Sportief in Beweging
8053	Behandelfase 3 Samen Sportief in Beweging
8054	Behandelfase 4 Samen Sportief in Beweging
8055	Onderhoudsfase 1 Samen Sportief in Beweging
8056	Onderhoudsfase 2 Samen Sportief in Beweging
8057	Onderhoudsfase 3 Samen Sportief in Beweging
8058	Onderhoudsfase 4 Samen Sportief in Beweging

Selecteer <Opslaan>

Vervolgens kunt u (indien noodzakelijk) het **praktijktarief** en het **verloningstarief** toevoegen door de nieuw aangemaakte prestatiecode te selecteren. Let hierbij goed op de juiste ingangsdatum van het tarief.

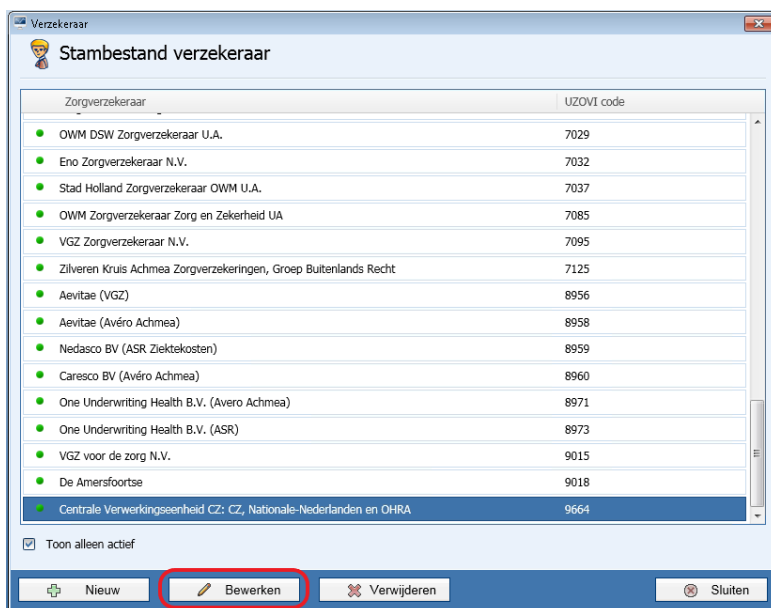
**Stap 2: GLI tarief koppelen aan contract zorgverzekeraar.**

Ga via tabblad <Stambestanden> naar toolbar <Verzekeraar>

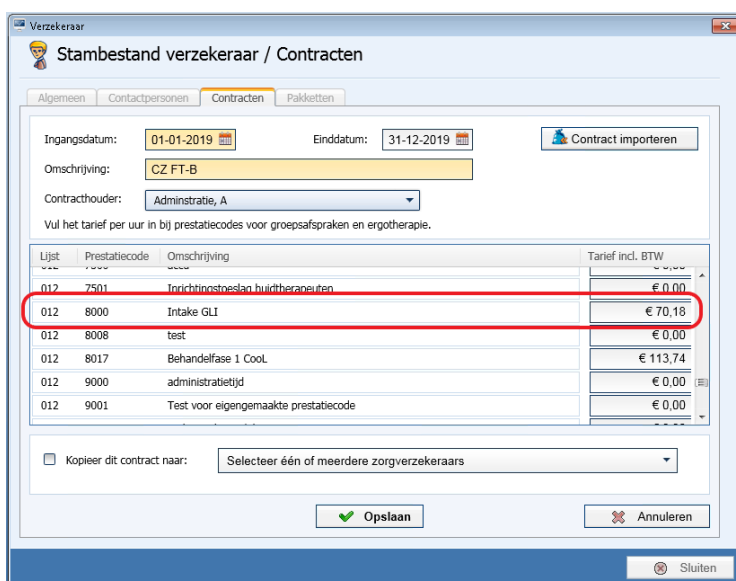


Hier kan het GLI-tarief toegevoegd worden aan het contract van de zorgverzekeraar.

Selecteer de verzekeraar waarbij het tarief toegevoegd moet worden en klik op de knop <Bewerken>



Ga daarna naar het tabblad <Contracten>. Selecteer het huidige contract en kies <Bewerken>.



Ga naar de nieuw aangemaakte prestatiecodes en vul daar de tarieven in.


Klik daarna op <Opslaan> om het contract op te slaan.

De tarieven van de prestatiecodes van de staan vermeld in de contractafspraken met de zorgverzekeraar.

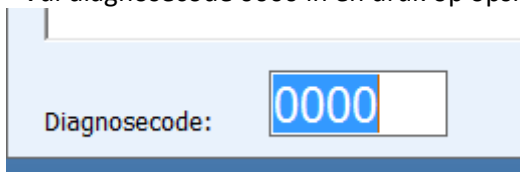
**Stap 3: GLI traject koppelen aan patiënt**

Wat we bij praktijken met GLI adviseren is niet de PRESTATIE codelijst maar de DIAGNOSE codelijst aan te passen, GLI mag namelijk niet vanuit de fysiotherapie diagnose codelijst, deze codelijst dien je aan te passen via:

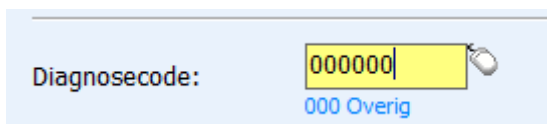
- Ga naar wijzig indicatie
- Klik rechtermuis diagnosecode veld
- Wijzig naar lijst 000 overig



- Vul diagnosecode 0000 in en druk op opslaan



- Resultaat:



ook de INDICATIEcode dient aangepast via:

- Ga naar open behandeling bij de intake (via sidebar agenda of via declaraties)
- digitaal selecteren
- polis op basis zetten
- indicatiecode op 000

Prestatiecode:	8000 - GLI intake
Indicatie:	08-04-2022 DTF - Fysiotherapie
Facturatie:	<input type="radio"/> Automatisch <input type="radio"/> Op papier <input checked="" type="radio"/> Digitaal (polis en indicatiecode specificeren)
Huidige facturatiemethode:	AV
Polis:	Menzis Zorg - Basis - basis
Indicatiecode:	000
Bedrag:	€ 0,00
<input checked="" type="checkbox"/> Bovenstaande facturatie methode herhalen voor toekomstige behandelingen	
<input type="checkbox"/> Forceer declareren (behandeling wordt niet tegengehouden in het onvolledig overzicht)	
<input type="button" value="✓ Opslaan"/> <input type="button" value="✗ Annuleren"/>	

je kunt bij de eerste behandeling na deze actie het vinkje ‘deze methode herhalen voor toekomstige behandelingen’ aanzetten, dan hoeft je deze laatste actie niet per behandeling voor deze patiënt te doen.

Bij vervolgbehandelingen geen actie meer nodig behalve inplannen op juiste indicatie.  
u kunt de behandelingen nu declareren.

**LET OP: maakt u gebruik van declareren via een coöperatie, ga dan verder met stap 4!**

**Stap 4: Inrichten FysioRoadmap Declareren Gecombineerde Leefstijl Interventie via Coöperatie**

Naar gelang de declaratie voorwaarden van uw zorgverzekeraar en de onderlinge (prijs)afspraken met de coöperatie kan het GLI-traject gedeclareerd worden.

In 2022 geldt : De prestaties GLI vormen tezamen een zorgprogramma en dienen derhalve in de juiste volgorde in rekening te worden gebracht, te weten de intake, de behandelfase per kwartaal en de onderhoudsfase per kwartaal. De prestatie behandelfase per kwartaal kan maximaal vier keer in rekening worden gebracht per GLI per patiënt. De prestatie onderhoudsfase per kwartaal kan eveneens maximaal vier keer in rekening worden gebracht per GLI per patiënt.

Declareert u via een coöperatie, dan declareert u niet op uw praktijk AGB maar op de AGB code van de coöperatie.

Let op dat de coöperatie toestemmingsverklaringen heeft afgegeven op Vecozo voor ZWV/WLZ om via FysioRoadmap te kunnen declareren. Wij staan vermeld op Vecozo als MONITORED REHAB SYSTEMS. Vraag Vecozo om instructie als u niet weet waar dit staat.

**Om declareren via coöperatie in te richten:**

Graag contact opnemen met onze servicedesk via 023 -20 10 248 óf maak een afspraak via [mrsinfo@dih.com](mailto:mrsinfo@dih.com)

Wij helpen u hier graag bij.

**Stap 5: Declareren Gecombineerde Leefstijl Interventie via Coöperatie**

- Ga naar Declareren/Declareren
- Kies bij het declaratieoverzicht maken voor de eerder aangemaakte prestatiecodegroep



Declareren / Declaratieoverzicht maken

Verzekeraar(s):

Medewerker(s):

Prestatiecodegroep:

Declareer t/m:

- Kies een datum tot wanneer u wilt declareren en kies rechts onderin volgende.
- Er zullen nu bij de declaraties alleen declaraties klaarstaan voor de GLI, deze zullen verzonden worden via de AGB van de coöperatie.

**LET OP:** declareert u overige zorg voor uw praktijk, zet het bovenstaande filter dan terug op ALLE Prestatiecode groepen en vink de medewerker uit die de GLI behandeld, anders gaat de GLI mee onder uw eigen AGB code.